


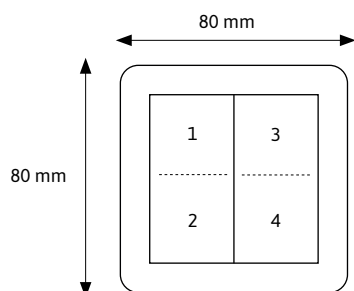
SL-PP55W4K60

4-Wege-Schalter für 55 mm Rahmen



SCHALTERAUFBAU

- | | |
|---|----------------|
| 1 | Bodenplatte |
| 2 | Abdeckrahmen |
| 3 | Funk-Modul |
| 4 | Wippe (4-Wege) |



PRODUKTEIGENSCHAFTEN

- ▶ 4-Wege-Schalter zur Steuerung von SIRO PUSHPOWER Receiver
- ▶ Auch passend für viele 55 mm Schalterrahmensysteme.
- ▶ Keine Batterie und keine Verkabelung notwendig!
- ▶ Batterieloses Gerät ohne externe Stromversorgung.
- ▶ Sendeenergie wird aus mechanischer Energie bei Betätigung der Wippe erzeugt.
- ▶ Funkbasierte Reichweite bis zu 80 Meter.
- ▶ 1 Taste kann mit beliebig vielen Push Power Receiver verbunden werden.
- ▶ Beim Einsatz von mehreren Schaltern ist eine Wechselschalterfunktion gegeben.
- ▶ Vier eigenständige MONO Bereiche oder zwei DUO Bereiche steuerbar.
- ▶ Verfügbar in weißer (K60) und schwarzer (K1) Ausführung
- ▶ Rahmen und Bodeplatte im Lieferumfang enthalten.

MONTAGE

- ▶ Auf Gerätedose nach DIN 49073 oder auf glatten, ebenen Flächen durch Schrauben oder Kleben.
- ▶ 1. Der Untergrund ist sauber, fettfrei und tragfähig.
- ▶ 2. Bodenplatte (1) auf die Klebepunkte drücken oder mit Schrauben fixieren.
- ▶ 3. Abdeckrahmen (2) auf die Bodenplatte stecken.
- ▶ 4. Funk-Modul (3) aufstecken.
- ▶ 5. Wippe (4) aufstecken.

ABMESSUNGEN

- ▶ Schalter inkl. Rahmen (LxBxH): 80 x 80 x 17 mm
- ▶ Schalter ohne Rahmen (LxBxH): 55 x 55 x 17 mm

TECHNISCHE MERKMALE

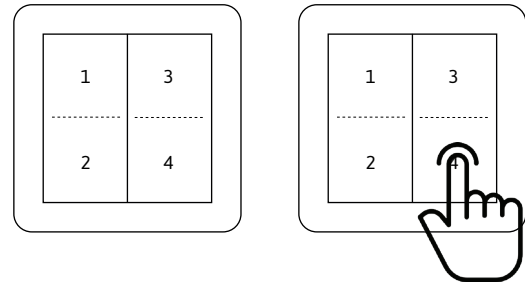
- ▶ Übertragungsprotokoll: RF 433 mhz
- ▶ Reichweite (ohne Mesh): 30 Meter (in Gebäuden)
- ▶ IP Rating: IP20

SICHERHEITS- UND MONTAGEHINWEISE

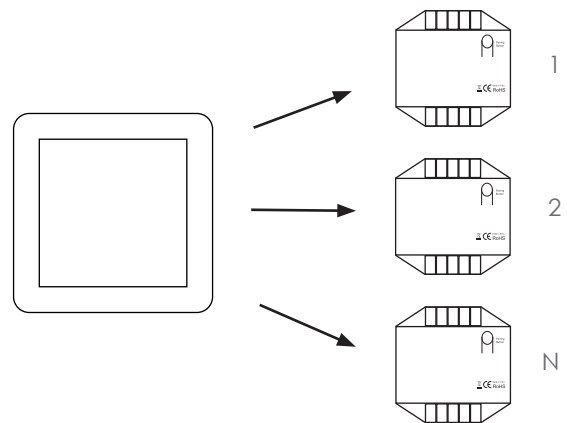
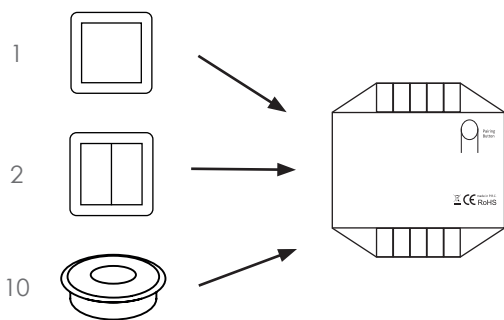
- ▶ Dieses Produkt ist kein Spielzeug und ist nicht für Kinder geeignet!
- ▶ Die Montage ist spannungsfrei durchzuführen!
- ▶ Das SIRO LED System ist ausschließlich für den Innenbereich geeignet. Der ungeschützte Einsatz im Aussenbereich ist nicht gestattet. Der Kontakt mit Feuchtigkeit ist unbedingt zu vermeiden!

ALLGEMEINE FUNKTIONEN

1, 2, 3, 4	4-Wege-Tasten
Einzelklick:	Ein oder Ausschalten
Klick und Halten:	Dimmen 0 - 100%
Im Ausgeschalteten Zustand Klick und Halten:	Nachtmodus (5% Helligkeit)



KOMBINATIONSMÖGLICHKEITEN



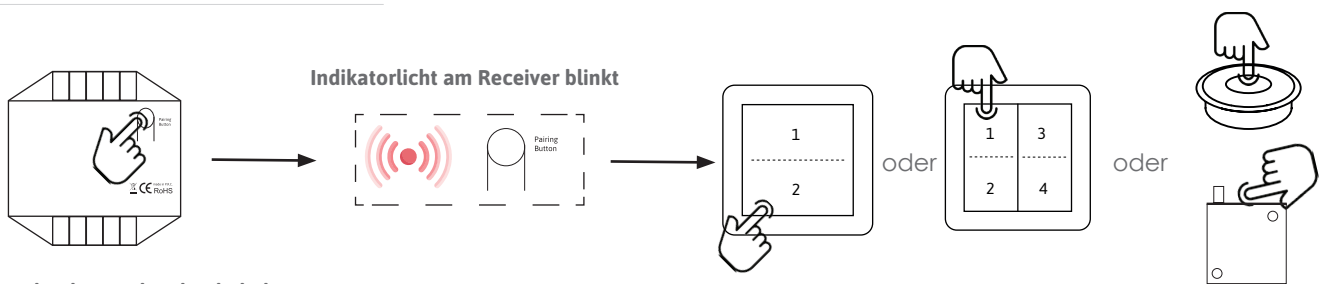
Mehr Steuerungen an einem Receiver

maximal 10 PushPower Steuerungen (Sensoren, Push Taster,...) können an einem Receiver verbunden werden.

Eine Steuerung an mehreren Receivern

1 PushPower Steuerungsgerät kann beliebig viele Receiver ansteuern.

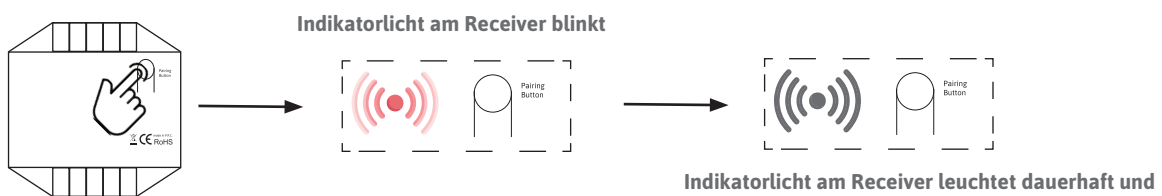
VERBINDEN VON STEUERUNG & RECEIVER



3 Sekunden drücken und gedrückt halten

Drücke eine beliebige Taste auf einer PushPower Steuerung.
2-Wege-Schalter (2 Optionen) oder 4-Wege-Schalter (4 Optionen)
oder bei Sensoren die Kontaktstelle drücken

ZURÜCKSETZEN VON RECEIVER



7 Sekunden drücken und gedrückt halten

Indikatorlicht am Receiver leuchtet dauerhaft und schaltet sich im Anschluss aus

RoHS 

Darf nicht in den Hausmüll entsorgt werden.
Must not be disposed of in household waste.

SIRO Beschläge- und Metallwarenfabrik
Spiefeldstraße 12
4452 Ternberg, Austria

Tel . +43 (0)7256.6020.0
Fax . +43 (0)7256.8932
E-Mail office@siro.at
Web . www.siro.at

© 2023 Alle Rechte vorbehalten.
All rights reserved
Version 11/23