

## 24V MONO STRIPE

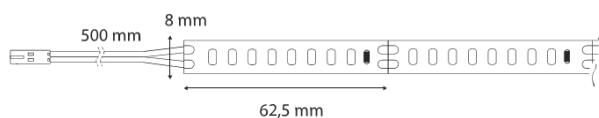
Fisa cu informatii despre produs



### SL-MONO-HWW15W-5000



#### Desen tehnic



#### Tipul sursei de lumină:

Tehnologia de iluminat utilizată:  
LED

Nedirecțională sau direcțională:  
NDLS

Cu alimentare de la rețea sau nealimentată de la rețea:  
NMLS

Sursă de lumină conectată (CLS):  
nu

Sursă de lumină cu posibilitatea de reglare a culorilor:  
nu

Anvelopă:  
nu

Surse de lumină cu luminanță mare:  
nu

Protecție antireflexie:  
nu

Cu intensitate reglabilă:  
da

#### Parametrii produsului:

Consumul de energie în modul activ (kWh/1 000 h):  
15

Clasa de eficiență energetică:  
E

Fluxul luminos util:  
2100 lumen ( Sphere (360°) )

Temperatura de culoare corelată:  
3000K

Puterea în modul activ (Pon), exprimată în W:  
15

Puterea în modul standby (Psb), exprimată în W:  
0

Puterea în modul standby în rețea (Pnet) pentru CLS, exprimată în W:  
0

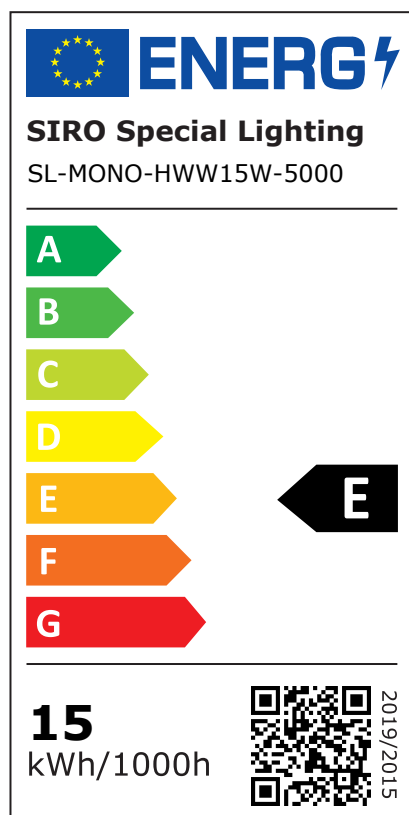
Indicele de redare a culorilor:  
80

Dimensiunile exterioare (Lungime | Lățime | Înălțime):  
5000 mm | 8 mm | 1,5 mm



Nu trebuie să fie eliminate cu deșeurile menajere.

Etichetă energetică



Diametrul de instalare:

-

Adâncimea de instalare:

-

Cablu de conectare:

500 mm

Clasa de protecție IP:

IP20

Pas toate mm:

62,5 mm

Numărul de LED-uri pe metru:

128

Temperatura de funcționare:

-

Temperatura de depozitare:

-

Greutate netă:

56 g

EAN Code:

9002843430960

Declaratie de putere echivalentă:

nu

Dacă da, puterea echivalentă (W):

-

Coordonatele cromatice (x | y):

0,44 | 0,403

**Parametri pentru sursele de lumină direcționale:**

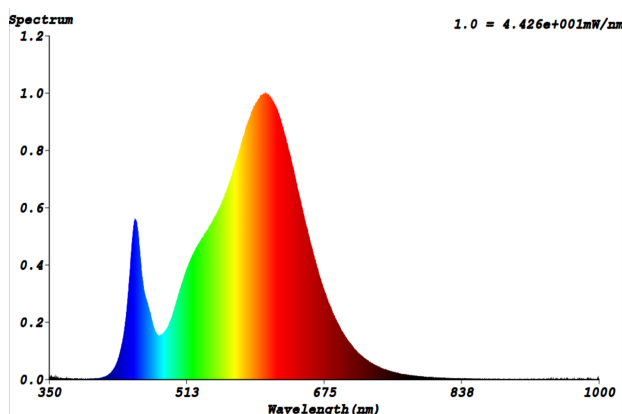
Intensitatea luminoasă de vârf (cd):

-

Unghiul fascicului:

120 °

Distributia puterii spectrale:



RoHS  

Nu trebuie să fie eliminate cu deeurile menajere.

## 24V MONO STRIPE

Fisa cu informatii despre produs



### Parametri pentru sursele de lumină cu LED si OLED:

Valoarea indicelui de redare a culorilor R9:  
0

Factorul de supraviețuire:  
0,9

Factorul de mentinere a fluxului luminos:  
0,96

L70B50-Durata de viață:  
36000 h

### Parametri pentru sursele de lumină cu LED si OLED cu alimentare de la rețea:

factorul de defazaj ( $\cos \phi$ ):  
-

Consecvența culorii în elipse McAdam:  
-

LED-ul înlocuiește sursa de lumină fluorescentă:  
NU

Dacă da, atunci declarația de înlocuire (W):  
-

Indicatorul pentru pâlpâire (Pst LM):  
-

Indicatorul pentru efectul stroboscopic (SVM):  
-

### Instrucțiuni de siguranță si de instalare:

- >> Acest produs nu este o jucărie si nu este potrivit pentru copii!
- >> Montarea trebuie efectuată fără tensiune!
- >> Nu montați benzile LED/springurile/firele pe piese în mișcare si fără forțe de tractiune si forsiune. Evitați solicitările mecanice, cum ar fi îndoirea, îndoirea sau frecarea!
- >> Sistemul SIRO LED este potrivit doar pentru utilizare în interior. Nu este permisă utilizarea neprotejată în aer liber. Contactul cu umiditatea trebuie evitat cu orice pret!

RoHS The RoHS CE mark consists of the letters 'RoHS' followed by the CE mark, which is a stylized 'C' with a horizontal line through it.

Nu trebuie să fie eliminate cu deșeurile menajere.