

SL-2M8RP15W27-5MA



Tipo di sorgente luminosa:

Tecnologia d'illuminazione:
LED

Non direzionale o direzionale:
NDLS

A tensione di rete o non a tensione di rete:
NMLS

Sorgente luminosa connessa (CLS):
No

Sorgente luminosa a colori variabili:
No

Involucro:
Nessuno

Sorgente luminosa ad alta luminanza:
No

Schermo antiriflesso:
No

Regolabile:
Sì

Parametri del prodotto:

Consumo di energia in modo acceso (kWh/1 000 h):
15

Classe di efficienza energetica:
F

Flusso luminoso utile:
1500 lumen (Sphere (360°))

Temperatura di colore correlata:
2700K

Potenza in modo acceso (Pon) espressa in W:
15

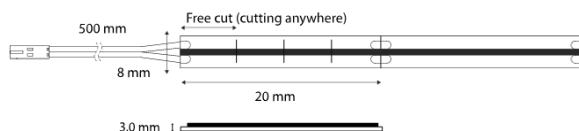
Potenza in modo stand-by (Psb) espressa in W:
0

Per le CLS, potenza in modo stand-by in rete (Pnet) espressa in W:
0


Indice di resa cromatica:
95

Dimensioni (lunghezza | larghezza | altezza):
5000 mm | 8 mm | 3 mm

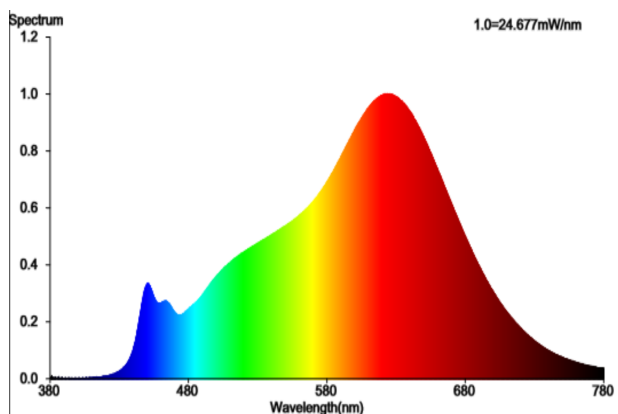
Disegno tecnico



Etichetta energetica



Distribuzione spettrale di potenza:



Diametro di installazione:

-

Profondità di installazione:

-

Cavo di collegamento:

mm

Classe di protezione IP:

-

Passo tutti mm

1 mm

È necessario un dissipatore esterno:

No

Numero di LED per metro:

300

Temperatura di funzionamento:

-

Temperatura di conservazione:

-

Peso netto:

128 g

EAN Code:

9002843459862

Dichiarazione di potenza equivalente:

No

Se sì, potenza equivalente (W):

-

Coordinate cromatiche (x | y)

0.456 | 0.405

Parametri per sorgenti luminose direzionali:

Intensità luminosa di picco (cd):

-

Angolo del fascio in gradi:

170 °

RoHS 

Non deve essere smaltito nei rifiuti domestici.

Parametri per sorgenti luminose LED e OLED:

Valore dell'indice di resa cromatica R9:
63

Fattore di sopravvivenza:
1

Fattore di mantenimento del flusso luminoso:
0.96

Durata L70B50:
50000 h

Parametri per sorgenti luminose LED e OLED a tensione di rete:

Fattore di sfasamento (cos ϕ 1):
-

Coerenza dei colori in ellissi di MacAdam:
-

Il LED sostituisce la sorgente luminosa fluorescente
No

Se sì, dichiarazione di sostituibilità (W):
-

Metrica dello sfarfallio (Pst LM):
-

Metrica dell'effetto stroboscopico (SVM):
-

Istruzioni per la sicurezza e l'installazione:

- >> Questo prodotto non è un giocattolo e non è adatto ai bambini!
- >> Il montaggio deve essere effettuato senza tensione!
- >> Non montare le strisce LED / spine / cavi su parti in movimento, libere da forze di trazione e torsione. Evitare sollecitazioni meccaniche come piegature, piegamenti o sfregamenti!
- >> Il sistema SIRO LED è adatto solo per uso interno. L'uso non protetto all'aperto non è permesso. Il contatto con l'umidità deve essere evitato a tutti i costi!

RoHS 

Non deve essere smaltito nei rifiuti domestici.